

Мнемотехника — система различных приёмов, облегчающих запоминание и увеличивающих объём памяти путём образования дополнительных ассоциаций, организация учебного процесса в виде игры. Использование мнемотехники в настоящее время становится актуальным. Основной «секрет» мнемотехники очень прост и хорошо известен. Когда человек в своём воображении соединяет несколько зрительных образов, мозг фиксирует эту взаимосвязь. И в дальнейшем при припоминании по одному из образов этой ассоциации мозг воспроизводит все ранее соединённые образы. Хорошо известно, что язык мозга — это образы. И, прежде всего, зрительные образы. Если обращаться к мозгу на его языке, он выполнит любые наши команды, например, команду «запомнить». Но где взять такие программы, которые позволят нам общаться с мозгом и будут кодировать телефоны, даты, номера автомобилей на его образный язык? Мнемотехника и является такой программой. Она состоит из нескольких десятков мыслительных операций, благодаря которым удастся «наладить контакт» с мозгом и взять под сознательный контроль некоторые его функции, в частности, функцию запоминания. Использование приёмов мнемотехники, способствует увеличению объёма памяти. Всё это достигается путём образования ассоциаций. Абстрактные объекты, факты заменяются образами, имеющими визуальное, аудиальное или кинестетическое представление. Большинству детей сложно запомнить слова с неизвестным, абстрактным значением. Зазубренная информация, исчезает из памяти через несколько дней. Для прочного и лёгкого запоминания следует наполнить слово содержанием (с помощью приёмов мнемотехники). Связать его с конкретными яркими зрительными, звуковыми образами, с сильными ощущениями. Мнемотаблицы особенно эффективны при **разучивании стихотворений**. Использование опорных рисунков для обучения заучиванию стихотворений увлекает детей, превращает занятие в игру. Использование приёмов мнемотехники в работе с детьми с тяжёлыми нарушениями речи позволяет достичь хороших результатов в развитии связной речи дошкольников.

Цель: формировать у детей интерес к заучиванию стихов; расширение словарного запаса, развитие связной речи дошкольников.

Прогнозируемый результат:

- ◎ у детей увеличивается круг знаний об окружающем мире;
- ◎ появляется интерес к заучиванию стихов;
- ◎ словарный запас выходит на более высокий уровень;
- ◎ дети преодолевают робость, застенчивость, учатся свободно держаться перед аудиторией.

Методика использования:


Начинается работа с простейших **мнемоквадратов**. Так проводится работа над словом. Например, даётся слово «мальчик», его символическое обозначение. Дети постепенно понимают, что значит «зашифровать слово». Для 3-5 лет необходимо давать цветные мнемотаблицы, так как в памяти у детей быстрее остаются отдельные образы: солнышко – жёлтое, небо – синее, огурец – зелёный. В старшем дошкольном возрасте можно давать детям – чёрно-белые мнемотаблицы. Дети постепенно понимают, что значит «зашифровать слово». Затем последовательно переходим к **мнемодорожкам**. Потом переходим к поэтапному кодированию сочетаний слов, запоминанию и воспроизведению предложений по условным символам. И позже к **мнемотаблицам**. Количество ячеек в таблице зависит от сложности и размера текста, а также от возраста ребёнка.

Этапы работы над стихотворением:

1. Педагог выразительно читает стихотворение.
2. Педагог сообщает, что это стихотворение ребенок будет учить наизусть. Затем еще раз читает стихотворение с опорой на мнемотаблицу.
3. Педагог задает вопросы по содержанию стихотворения, помогая ребенку уяснить основную мысль.
4. Педагог выясняет, какие слова непонятны ребенку, объясняет их значение в доступной для ребенка форме.
5. Педагог читает отдельно каждую строчку стихотворения. Ребенок повторяет ее с опорой на мнемотаблицу.
6. Ребенок рассказывает стихотворение с опорой на мнемотаблицу.


Мнемотаблицы можно использовать при обучении детей составлению рассказов, пересказу сказок, разучивании загадок, потешек во всех возрастных группах ДОУ.

«Киска»




Телевизор	вместе с нами	смотрит
наша киска.	Видит	мышку
на экране.	Мышка,	вроде, близко.
Мог бы славным быть обед.	Только хватать,	а мышки нет!

«Белый мишка»




Белый	мишка	на рыбалку
не спеша	идёт	вразвалку.
Чует	мишка-рыболов,	что богатый ждёт улов.

«Дикие животные»




У лисы	в лесу глухом	есть нора – надёжный дом.
Под кустами	ёж колючий	нагребает
листьев кучу.	Спит	в берлоге косолапый,
до весны сосёт там лапу.	Есть у каждого свой дом.	Всем тепло, уютно в нём.

«Подарки осени»



Ходит	осень	в нашем парке.
Дарит	осень	всем подарки.
Бусы красные -	рябине,	фартук розовый -
осине,	зонтик желтый -	тополям,
фрукты	осень	дарит нам.

«Хлеб»



Вот он хлебушек душистый,	вот он круглый,	золотистый.
В каждый дом,	на каждый стол	он пожаловал, пришёл.
В нём здоровье,	сила наша.	В нём чудесное тепло.
Сколько рук	его растило,	охраняло, берегло!

Мой мишка

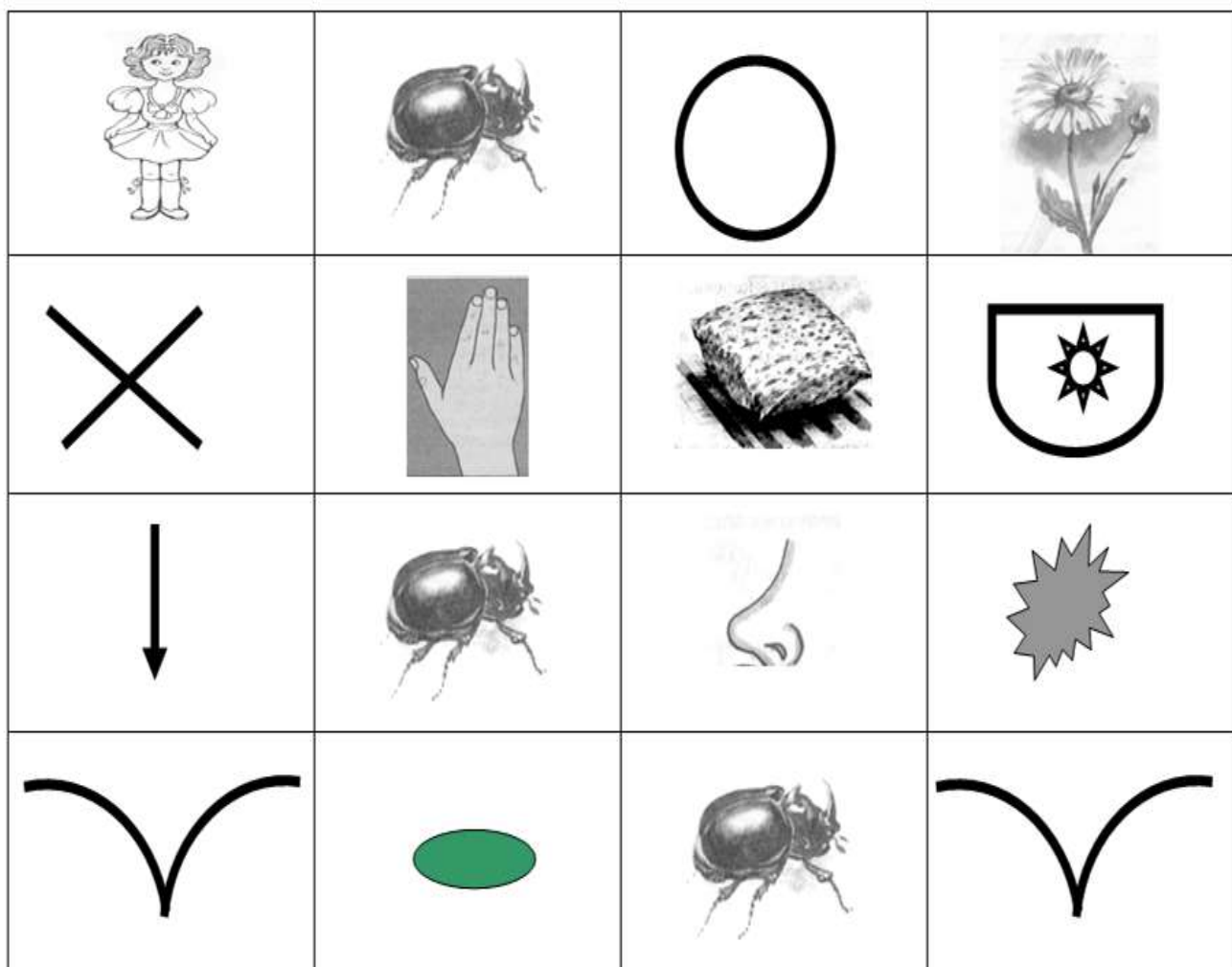
(отрывок)

Я рубашку сшила мишке,
Я сошью ему штанишки,
Надо к ним карман пришить
И конфетку положить.
(З.Александрова)




Жук

Я нашла себе жука
На большой ромашке,
Не хочу держать в руках –
Пусть лежит в кармашке.
Ой, упал, упал мой жук,
Нос испачкал пылью.
Улетел зеленый жук,
Улетел на крыльях.



Космонавт

В темном небе звезды светят,
Космонавт летит в ракете.
День летит и ночь летит
И на землю вниз глядит.
Видит сверху он поля,
Реки, горы и моря.
Видит он весь шар земной,
Шар земной – наш дом родной.
В. Степанов

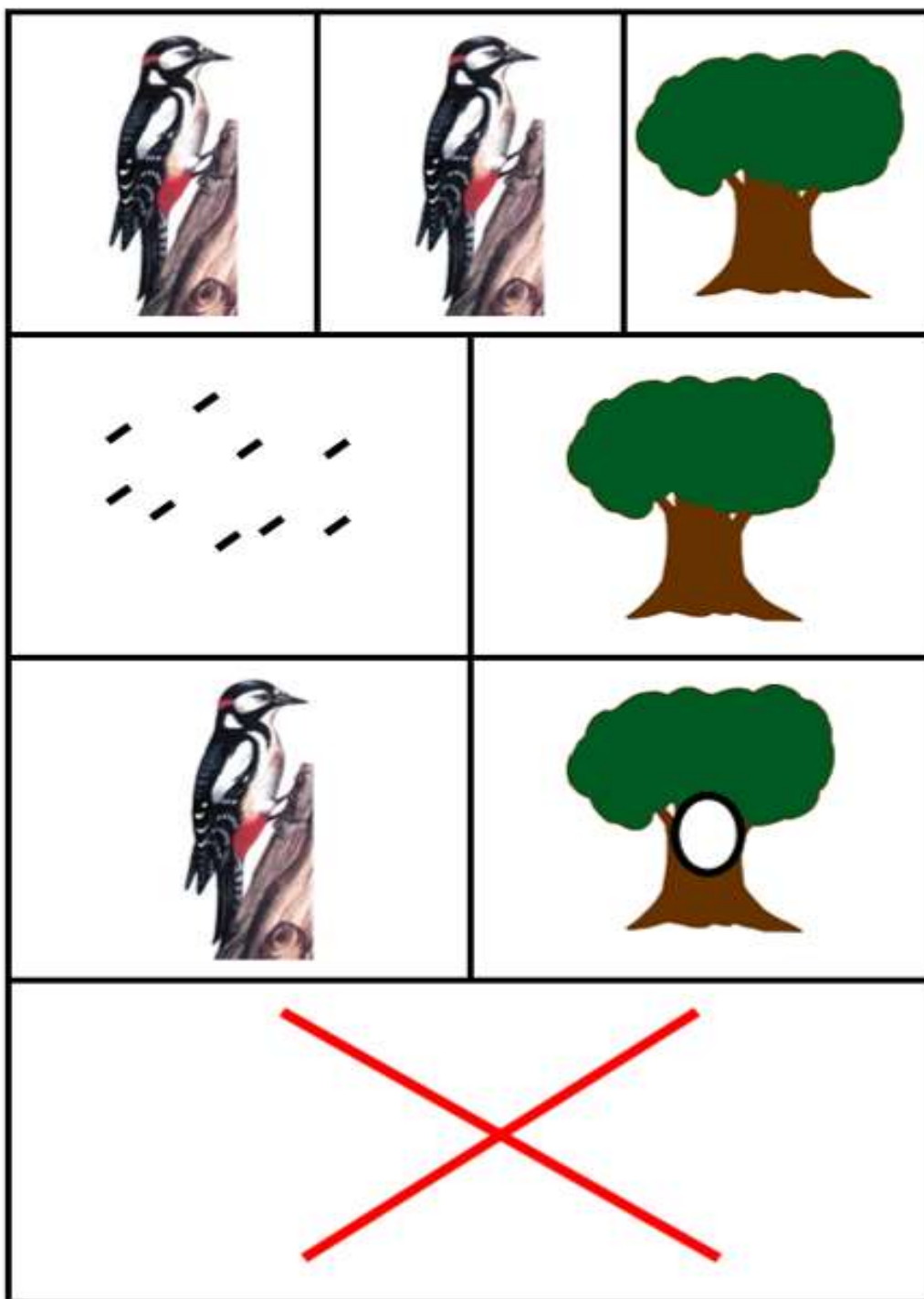


Дятел

Дятел, дятел дуб долбит,
В щепки дерево дробит.

- Дятел, в дереве дыра,
Перестать давно пора!


Г. Сапгир



Весна пришла


По весне набухли почки
И проклюнулись листочки.
Посмотри на ветки клена –
Сколько носиков зеленых!

Т. Дмитриев




Белка-шалунишка

Скачет белка-шалунишка,
Рвет с еловых веток шишки,
А потом на землю — прыг
И отыщет боровик.
Гриб нанижет на сучок —
Подсушишь, боровичок!




Дед Мороз прислал нам елку...
Дед Мороз прислал нам елку,
Огоньки на ней зажег.
И блестят на ней иголки,
А на веточках - снежок! В. Петрова




Мишка милый...

Мишка милый, мишка славный,
Косолапый и забавный.
Весь из плюша мишка сшит,
Ватой пышною набит.



Листопад

Падают, падают листья,
В нашем саду листопад.
Желтые, красные листья
По ветру вьются, летят.




Компот

Будем мы варить компот,
Фруктов нужно много. Вот.

Будем яблоки крошить,
Грушу будем мы рубить.

Отожмем лимонный сок,
Слив положим и песок.

Варим, варим мы компот,
Угостим честной народ.



Хозяйка

Хозяйка однажды с базара пришла,
Хозяйка с базара домой принесла:
Картошку, капусту, морковь, горох,
Петрушку и свеклу, ох!

Накрытые крышкой, в душном горшке.

Кипели, кипели в кругом кипятке:

Картошка, капуста, морковь, горох

Петрушка и свекла, ох!

И суп овощной оказался неплох!

